

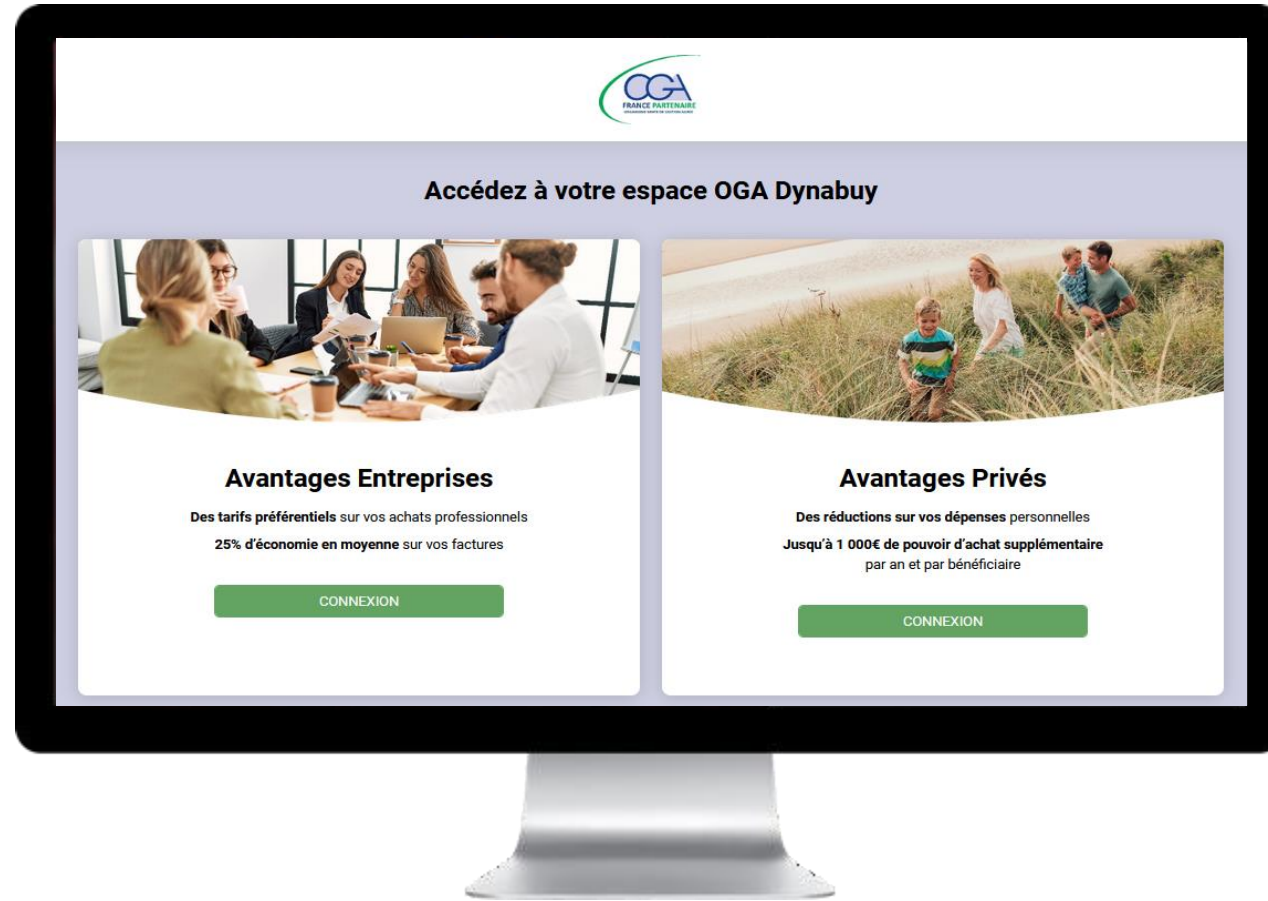


Tutoriels Avantages Entreprises:

Mise en place de vos « Avantages Entreprises »

Offert par France Partenaire

<https://www.oga-dynabuy.fr/oga/ogafp>





« OGA Dynabuy » AVANTAGES ENTREPRISES

- Vous apporte des tarifs préférentiels pour vos **achats professionnels**.
- Vous accompagne lors de la mise en place d'économies et des démarches fournisseurs.
- Vous permet de réaliser en moyenne **10 à 30% d'économies sur vos frais généraux et achats métiers**.

Pour y accéder :

<https://www.oga-dynabuy.fr/oga/ogafp>

Première étape:

1


- Vous venez de recevoir un e-mail vous demandant de terminer votre inscription
- Cliquez sur : « **Je termine mon inscription** »
En réalisant cette action vous serez redirigé vers le site OGA DYNABUY.

Il ne vous restera plus qu'à créer votre mot de passe et **accepter les CGU** pour valider la création de votre compte entreprise.

- **Si ce mail est resté bloqué dans vos spams, vous pouvez créer votre mot de passe via le lien suivant : <https://www.oga-dynabuy.fr/avantages-entreprises/mot-de-passe/oublie>**

Pour valider définitivement votre compte, vous devez terminer votre inscription.

TERMINER MON INSCRIPTION



Seconde étape:

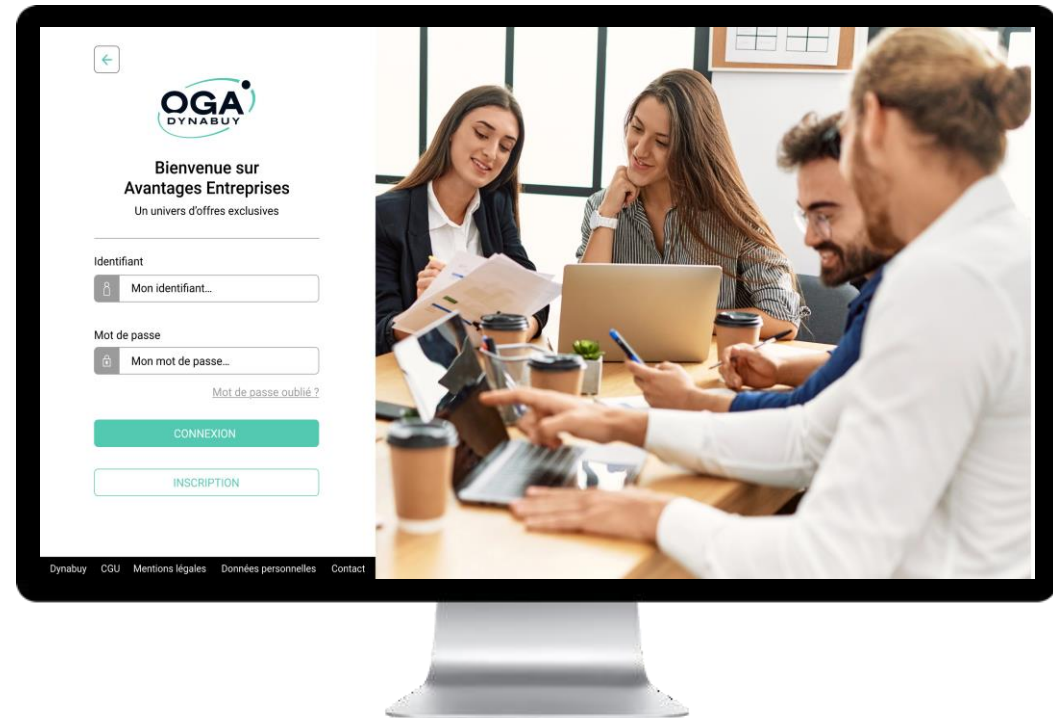
2

Pour me connecter:

Je me rends sur **Avantages Entreprises**

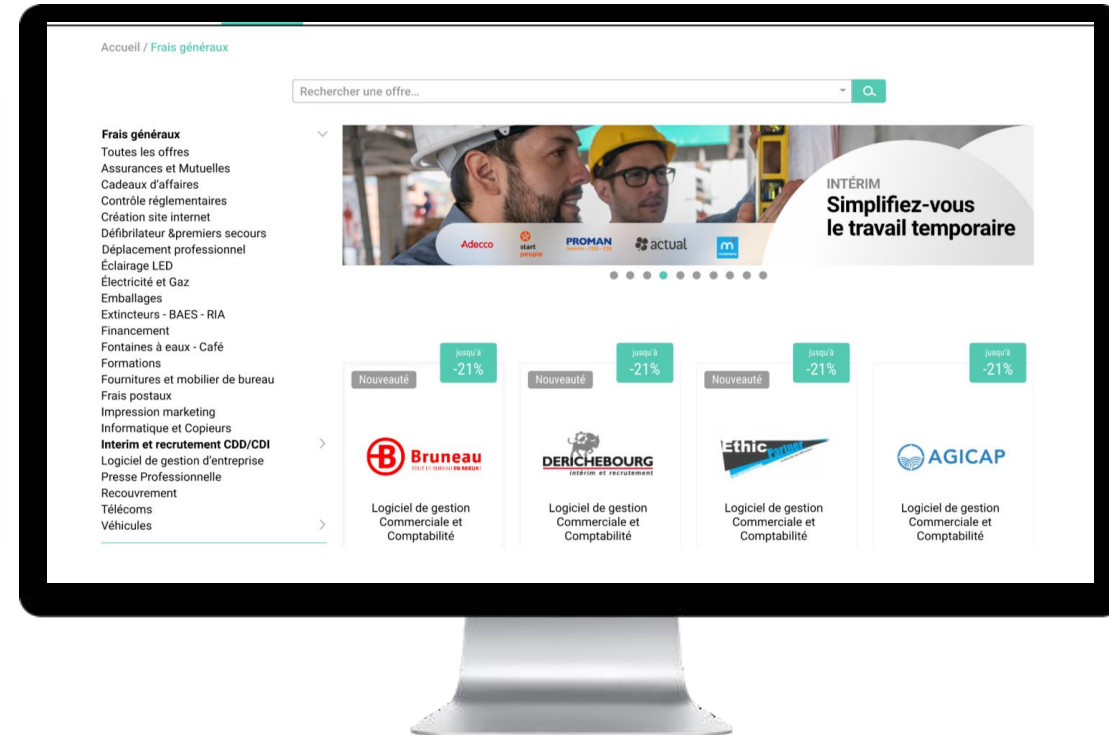
<https://www.oga-dynabuy.fr/oga/ogafp>

Mon **identifiant** est **mon e-mail**,
je renseigne le mot de passe
que j'ai indiqué lors de la
finalisation de mon inscription
puis je clique sur connexion



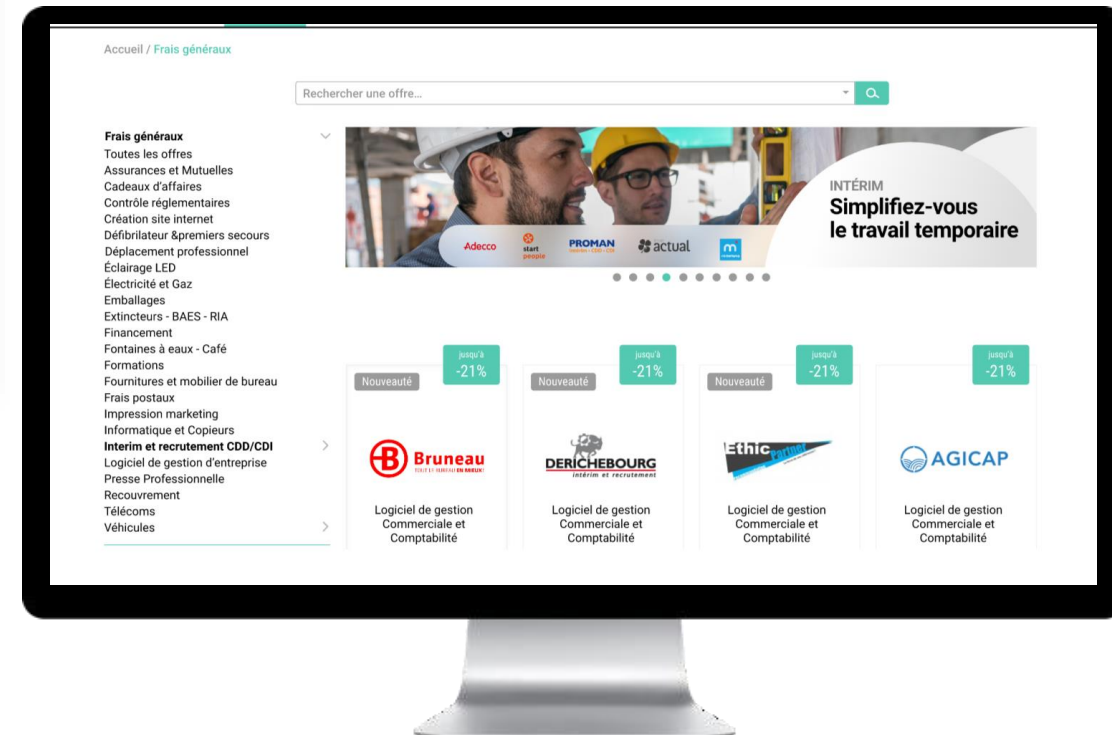
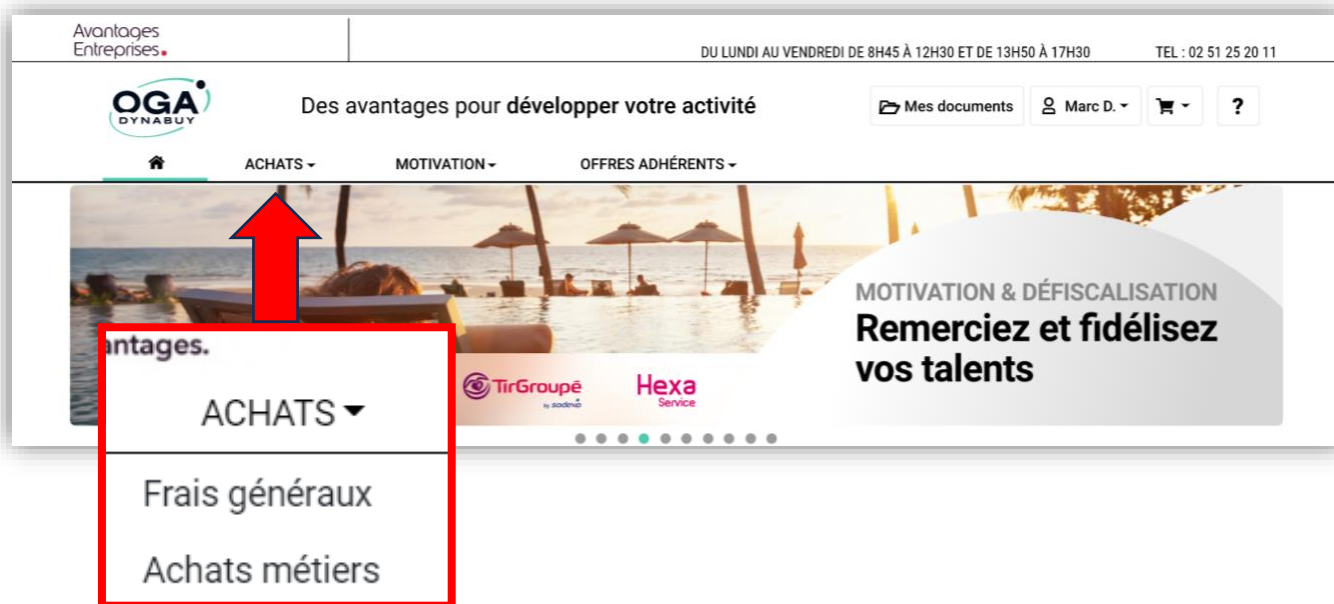
3

- J'accède à ses Avantages Entreprises
- Je clique sur la **catégorie & l'offre** de son choix
- Je peux acheter des accès **Avantages Privés** pour ses salariés ou qui je veux en cliquant sur **Motivation** puis « **Accès Avantages Privés** »



3

- Accédez à vos Avantages Entreprises
- Cliquez sur la catégorie & l'offre de votre choix



4

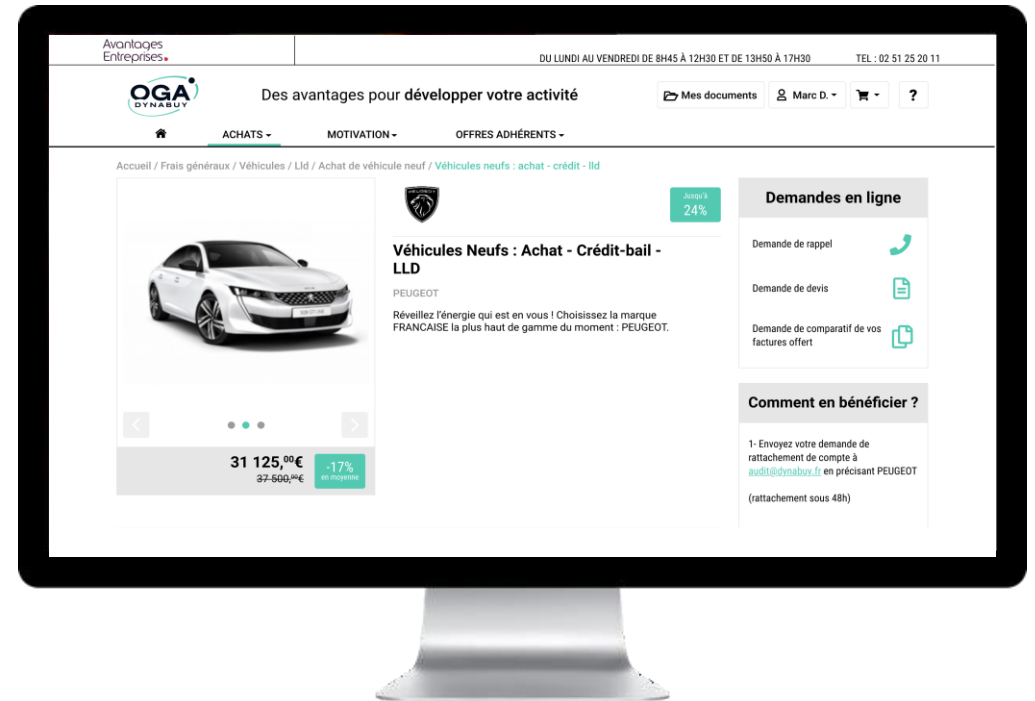
- Pour bénéficier de l'offre de votre choix suivez les étapes dans

« **comment en bénéficiez ?** »

Comment en bénéficier ?

1- Envoyez votre demande de rattachement de compte à audit@dynabuy.fr en précisant PEUGEOT

(rattachement sous 48h)



*attention: les procédures peuvent variés selon les fournisseurs

Pensez à mettre à jour vos données : Raison Sociale, Adresse et SIRET afin d'utiliser les services en cliquant sur « Mon compte »

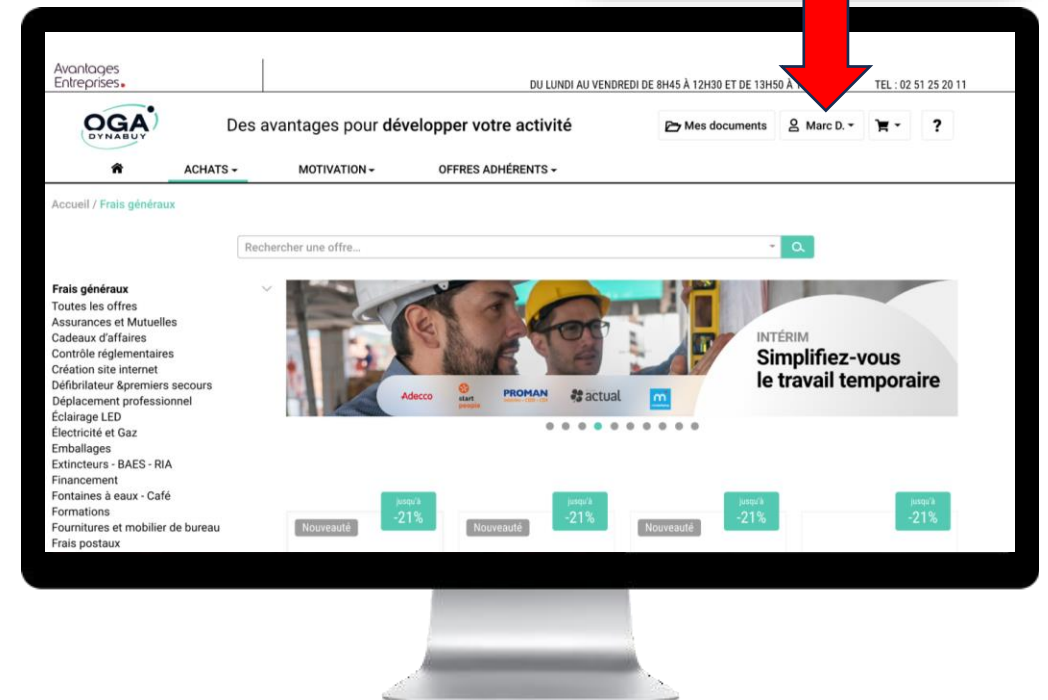
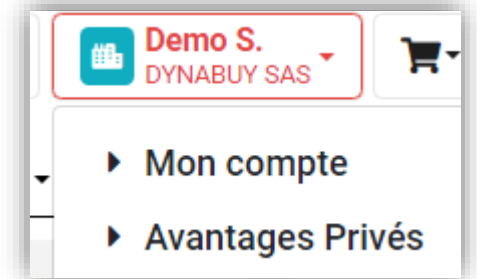
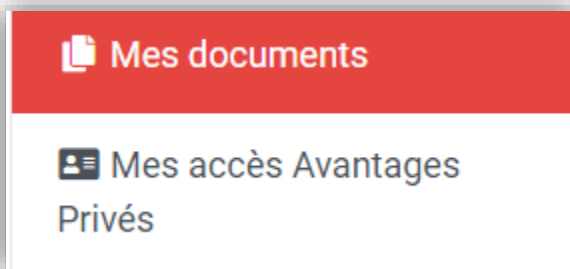
5

Accédez à votre espace client pour gérer :

- Mon compte (profil, économies, commandes.....)



- « Avantages Privés » (vos cartes avantages privés)



6

Une équipe dédiée pour toutes vos questions:

Du Lundi au Vendredi:

De **8H45 à 12H30** et de **13H50 à 17H30**

Au : **02 51 25 20 11**

